



ENERGICAL

Beyond Your Dreams

EDOOR

CATALOGUE DES PORTES ET ACCESSOIRES MODERNES

CATALOG OF MODERN DOORS AND ACCESSORIES



Sarl Energical

B.P 93 Z.I Garat Ettaam Bounoura 47 014, Ghardaïa- Algerie

E-mail: info@energical.com

Tél: +213 (0) 29 27 21 83

Fax: + 213 (0) 29 27 22 04

Mob: +213 (0) 550 97 96 17 +213 (0) 560 51 54 25

Suivez nous

f @ y in d Energical

www.energical.com





À PROPOS DE NOUS

ENERGICAL est une société algérienne créée en 2006, localisée à Ghardaïa en Algérie. Elle offre des solutions complètes et intégrées pour le bien être à domicile.

Depuis sa création la qualité **ENERGICAL** est devenue la référence sur le marché en termes de qualité et de prix abordable.

L'amélioration continue du système de gestion et la qualité du produit ont été récompensées par le marché année après année.

ENERGICAL a gagné une position forte sur le marché, grâce à la large gamme qu'elle offre à l'installateur et l'utilisateur de l'équipement électrique basse tension.



Sarl Energical

B.P 93 Z.I Garat Ettaam Bounoura 47 014, Ghardaïa- Algérie

E-mail: info@energical.com

Tél: +213 (0) 29 27 21 83

Fax: + 213 (0) 29 27 22 04

Mob: +213 (0) 550 97 96 17 +213 (0) 560 51 54 25

Suivez nous

f @ y in d Energical

www.energical.com



SOMMAIRE

EDOOR À PROPOS DE NOUS ABOUT US	01	EDOOR FICHE TECHNIQUE TECHNICAL SHEET	21
EDOOR LES PORTES INTÉRIEURES INTERIOR DOORS	03	EDOOR PROFILÉ DE CADRE FRAME PROFILE	27
EDOOR PORTES DE CHAMBRE ROOM DOORS	11	EDOOR STRUCTURE DE PORTE DOORS STRUCTURE	28
EDOOR LES PORTES EXTÉRIEURES EXTERIOR DOORS	19	EDOOR POIGNÉE DE PORTE DOOR HANDLE	29



EDOOR



ENERGICAL

Beyond Your Dreams



EDOOR

LES PORTES INTÉRIEURES

INTERIOR DOORS

f @ y in d Energical

+213 (0) 550 97 96 17

www.energical.com



ENERGICAL

Beyond Your Dreams

SÉRIE **AZURE** 

SÉRIE **ZECAR** 

SÉRIE **LILAS** 



Sarl Energical

B.P 93 Z.I Garat Ettaam Bounoura 47 014, Ghardaïa- Algerie

E-mail: info@energical.com

Tél: +213 (0) 29 27 21 83


Fax: + 213 (0) 29 27 22 04

Mob: +213 (0) 550 97 96 17 +213 (0) 560 51 54 25

Suivez nous

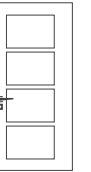
     Energical

 www.energical.com





SERIE AZURE



EDOOR








SERIE AZURE




			
PORTE SALON 2 VANTAUX	PORTE CHAMBRE	PORTE CUISINE	PORTE SANITAIRE
DOB6X1NP00	DOB6MONP00	DOB6M2NP00	DOB6S3NP00



				
PATINATO	GRIS NARDO	CHENE	MARRON FAUVE	GRIS ANTHRACIE



SERIE ZECAR

EDOOR








SERIE ZECAR




			
PORTE SALON 2 VANTAUX	PORTE CHAMBRE	PORTE CUISINE	PORTE SANITAIRE
DOC6X1NP00	DOC6M0NP00	DOC6M2NP00	DOC6S3NP00



				
PATINATO	GRIS NARDO	CHENE	MARRON FAUVE	GRIS ANTHRACIE



SERIE LILAS 

EDOOR








SERIE LILAS 



			
PORTE SALON 2 VANTAUX	PORTE CHAMBRE	PORTE CUISINE	PORTE SANITAIRE
DOD6X1NP00	DOD6MONP00	DOD6M2NP00	DOD6S3NP00



				
PATINATO	GRIS NARDO	CHENE	MARRON FAUVE	GRIS ANTHRACIE



ENERGICAL

Beyond Your Dreams

EDOOR

LES PORTES DE CHAMBRES

ROOM DOORS

f @ y in d Eneriginal

+213 (0) 550 97 96 17

www.eneriginal.com



ENERGICAL

Beyond Your Dreams

ASTRID 

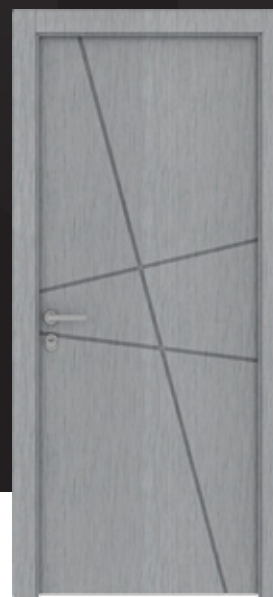


LILAS 

AZURE 

EVA 

VENUS 

ZECAR 



Sarl Energical

B.P 93 Z.I Garat Ettaam Bounoura 47 014, Ghardaïa- Algerie

E-mail: info@energical.com

Tél: +213 (0) 29 27 21 83

Fax: + 213 (0) 29 27 22 04

Mob: +213 (0) 550 97 96 17 +213 (0) 560 51 54 25

Suivez nous

f @ y in d Energical

www.energical.com







ASTRID | LILAS | AZURE | EVA | VENUS | ZECAR



ROOM DOORS

ASTRID

-  PATINATO
-  GRIS NARDO
-  CHENE
-  MARRON FAUVE
-  GRIS ANTHRACIE



DOA6MONP00




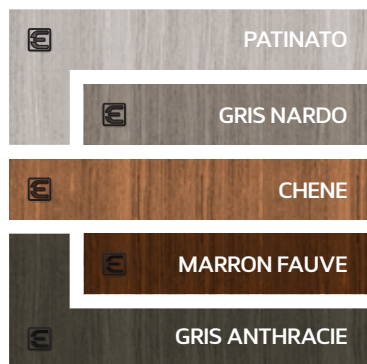
LES PORTES DE CHAMBRES

ROOM DOORS

ASTRID | LILAS | AZURE | EVA | VENUS | ZECAR

EDOOD

LILAS



DOD5MONP00



MDF
1^{ER} CHOIX



PRODUIT
ÉTANCHE



ACCESSOIRES
DE LUXE




ASTRID | LILAS | AZURE | EVA | VENUS | ZECAR



ÉDOUARD

AZURE

-  PATINATO
-  GRIS NARDO
-  CHENE
-  MARRON FAUVE
-  GRIS ANTHRACIE



DOB6MONP00



MDF
1^{ER} CHOIX



PRODUIT
ÉTANCHE



ACCESSOIRES
DE LUXE

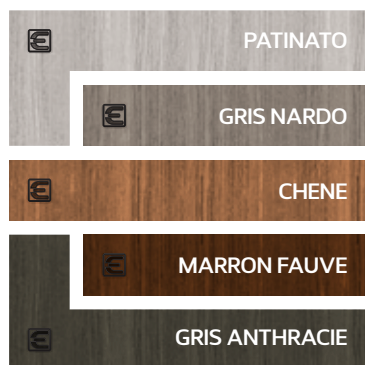
LES PORTES DE CHAMBRES

ROOM DOORS

ASTRID | LILAS | AZURE | **EVA** | VENUS | ZECAR

EDOOD

EVA



MDF
1^{ER} CHOIX



PRODUIT
ÉTANCHE



ACCESSOIRS
DE LUXE



DOF4MONP00








ASTRID | LILAS | AZURE | EVA | **VENUS** | ZECAR



EDOOD

VENUS

-  PATINATO
-  GRIS NARDO
-  CHENE
-  MARRON FAUVE
-  GRIS ANTHRACIE



DOE6MONP00



MDF
1^{ER} CHOIX



PRODUIT
ÉTANCHE



ACCESSOIRES
DE LUXE

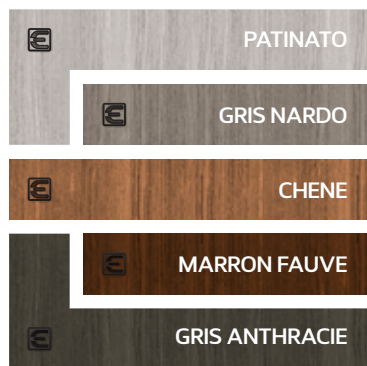
LES PORTES DE CHAMBRES

ROOM DOORS

ASTRID | LILAS | AZURE | EVA | VENUS | ZECAR

ENERGICAL

ZECAR



MDF
1^{ER} CHOIX



PRODUIT
ÉTANCHE



ACCESSOIRES
DE LUXE



DOC6MONP00





ENERGICAL

Beyond Your Dreams

EDOOR

LES PORTES EXTÉRIEURES

EXTERIOR DOORS

f @ y in d Energal

+213 (0) 550 97 96 17

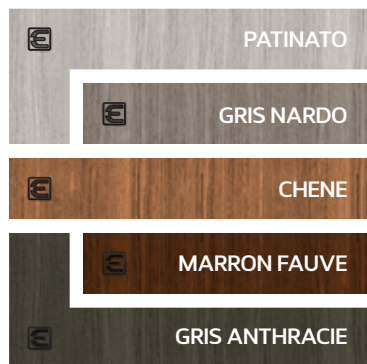
www.energal.com

LES PORTES EXTÉRIEURES

EXTERIOR DOORS



EDOOR



DOA6MONP00



CARACTÉRISTIQUES TECHNIQUE

Profondeur	mm 40
Hauteur	mm 2105
Largeur	mm 950
Matière	Panneau turbulaire aggloméré



ENERGICAL

Beyond Your Dreams



EDOOR

FICHE TECHNIQUE

TECHNICAL SHEET

f @ y in d Energical

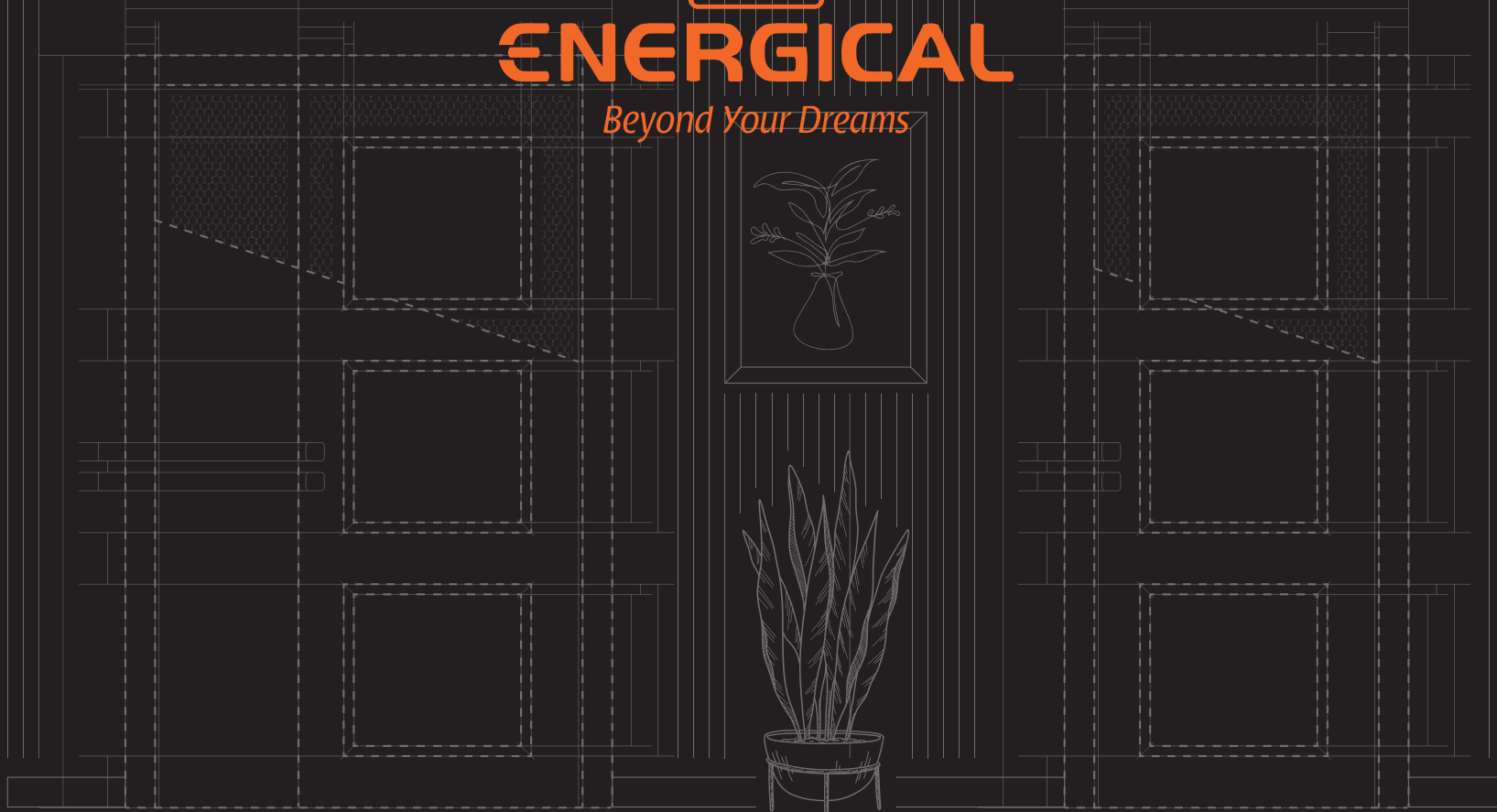
+213 (0) 550 97 96 17

www.energical.com



ENERGICAL

Beyond Your Dreams



Sarl Energical

B.P 93 Z.I Garat Ettaam Bounoura 47 014, Ghardaïa- Algérie

E-mail: info@energical.com

Tél: +213 (0) 29 27 21 83 **Fax:** + 213 (0) 29 27 22 04

Mob: +213 (0) 550 97 96 17 +213 (0) 560 51 54 25

Suivez nous

f @ y in d Energical

www.energical.com



Portes 830 x 2070 mm

Usage: Chambre, Salon, Cuisine, Bureaux, Restaurant, Salle des fêtes, Hôpitaux



Structure

Epaisseur	24 mm
Longueur	2070 mm
Largeur	830 mm
Poids	04 kg
Matière	100% bois rouge 1er choix

Ouvrant

Epaisseur	40 mm
Longueur	2070 mm
Largeur	830 mm
Poids	29 kg
Epaisseur des feuilles MDF	2x8 mm
Epaisseur du film PVC	0.2 mm
Epaisseur du film PVC de chant	0.8 mm
Matière première	MDF 1er choix
Densité du MDF	740 - 750 kg/m ³
Option	Vitré ou Plaine



Cadre

Profondeur	110 mm
Hauteur	2103 mm
Epaisseur	35 mm
Largeur	886 mm
Poids	20 kg
Epaisseur du film PVC	0.2 mm
Densité du MDF	740 - 750 kg/m ³
Option	- Talon de protection contre l'eau en PVC. - Couvre joint / Rallonge supplémentaire selon le client
Epaisseur limite du cadre + couvre joint	110 - 150 mm *Plus de 150 mm rajout de la rallonge supplémentaire selon la demande jusqu'à 300 mm



Ouverture de mur conseillée

Profondeur	150 - 110 mm standard. Possible jusqu'à 300 mm
Hauteur	2135 mm
Largeur	950 mm



Précadre conseillé (option)

Profondeur	110 mm
Longueur	2132 mm
Largeur	940 mm
Epaisseur	25 mm
Matière	100% bois rouge 1er choix



Caractéristiques générales

- Option
- L'ouvrant entièrement étanche.
 - Portes prémontées.
 - Accessoire de luxe et qualité supérieure de premier choix.
 - Talon invisible de même couleur que la porte, donne une protection fiable et efficace contre l'eau.
 - Equipé d'un joint de même couleur que la porte pour assurer une qualité supérieure de confort.

Portes **730 x 2070 mm**

Usage: Sanitaire, Salle de Bain...etc



Structure

Épaisseur	24 mm
Longueur	2070 mm
Largeur	730 mm
Poids	4kg
Matière	100% bois rouge 1er choix

Ouvrant



Épaisseur	40 mm
Longueur	2070 mm
Largeur	730 mm
Poids	26 kg
Épaisseur des feuilles MDF	2x8 mm
Épaisseur du film PVC	0.2 mm
Épaisseur du film PVC de chant	0.8 mm
Matière première	MDF 1er choix
Densité du MDF	740 - 750 kg/m3
Option	Vitré ou Plaine



Cadre

Profondeur	110 mm
Hauteur	2103 mm
Épaisseur	35 mm
Largeur	786 mm
Poids	20kg
Épaisseur du film PVC	0.2 mm
Densité du MDF	740 - 750 kg/m3
Option	Talon de protection contre l'eau en PVC. Architrave (chambrons)/ Rallonge supplémentaire selon le client
Épaisseur limite du cadre + couvre joint	110 - 150 mm *Plus de 150 mm rajout de la rallonge supplémentaire selon la demande jusqu'à 300 mm



Ouverture de mur conseillée

Profondeur	110 - 150 mm standard. Possible jusqu'à 300 mm
Hauteur	2135 mm
Largeur	950 mm



Précadre conseillé (option)

Profondeur	110 mm
Longueur	2132 mm
Largeur	840 mm
Épaisseur	25 mm
Matière	100% bois rouge 1er choix

Caractéristiques générales

- Option
- L'ouvrant entièrement étanche.
 - Portes prémontées.
 - Accessoire de luxe et qualité supérieure de premier choix.
 - Talon invisible de même couleur que la porte, donne une protection fiable et efficace contre l'eau.
 - Equipé d'un joint de même couleur que la porte pour assurer une qualité supérieure de confort.

DOUBLE VANTAUX

Usage: Salon, Bureaux, Restaurant, Salle des fêtes, Hôpitaux

Structure



Epaisseur	24 mm
Longueur	2070 mm
Largeur	730+400 mm / 830+400 mm / 2x730 mm / 2x830 mm / 730+830 mm
Poids	4+3 kg / 4+3 kg / 2+4 kg / 2+4 kg / 4+4 kg
Matière	100% bois rouge 1er choix

Ouvrant



Epaisseur	40 mm
Longueur	2070 mm
Largeur	1130 mm / 1230 mm / 1460 mm / 1560 mm / 1660 mm
Poids	41 kg / 44 kg / 52 kg / 58 kg / 55 kg
Epaisseur des feuilles MDF	2x8 mm
Epaisseur du film PVC	0.2 mm
Epaisseur du film PVC de chant	0.8 mm
Matière première	MDF 1er choix
Densité du MDF	740 - 750 kg/m ³
Option	Vitré ou Plaine

Cadre



Profondeur	110 mm
Hauteur	2103 mm
Epaisseur	35 mm
Largeur	1190 mm / 1290 mm / 1520 mm / 1720 mm / 1620 mm
Poids	23 kg / 23 kg / 23.5 kg / 24 kg / 23.5 kg
Epaisseur du film PVC	0.2 mm
Densité du MDF	740 - 750 kg/m ³
Option	- Talon de protection contre l'eau en PVC.couvre joint/ Rallonge supplémentaire selon le client
Epaisseur limite du cadre + couvre joint	110 - 150 mm *Plus de 150 mm rajout de la rallonge supplémentaire selon votre besoin jusqu'à 300 mm

Ouverture de mur conseillée



Profondeur	110 - 150 mm standard. Possible jusqu'à 300 mm
Hauteur	2135 mm
Largeur	1254 mm / 1354 mm / 1584 mm / 1784 mm / 1684 mm

Précadre conseillé (option)



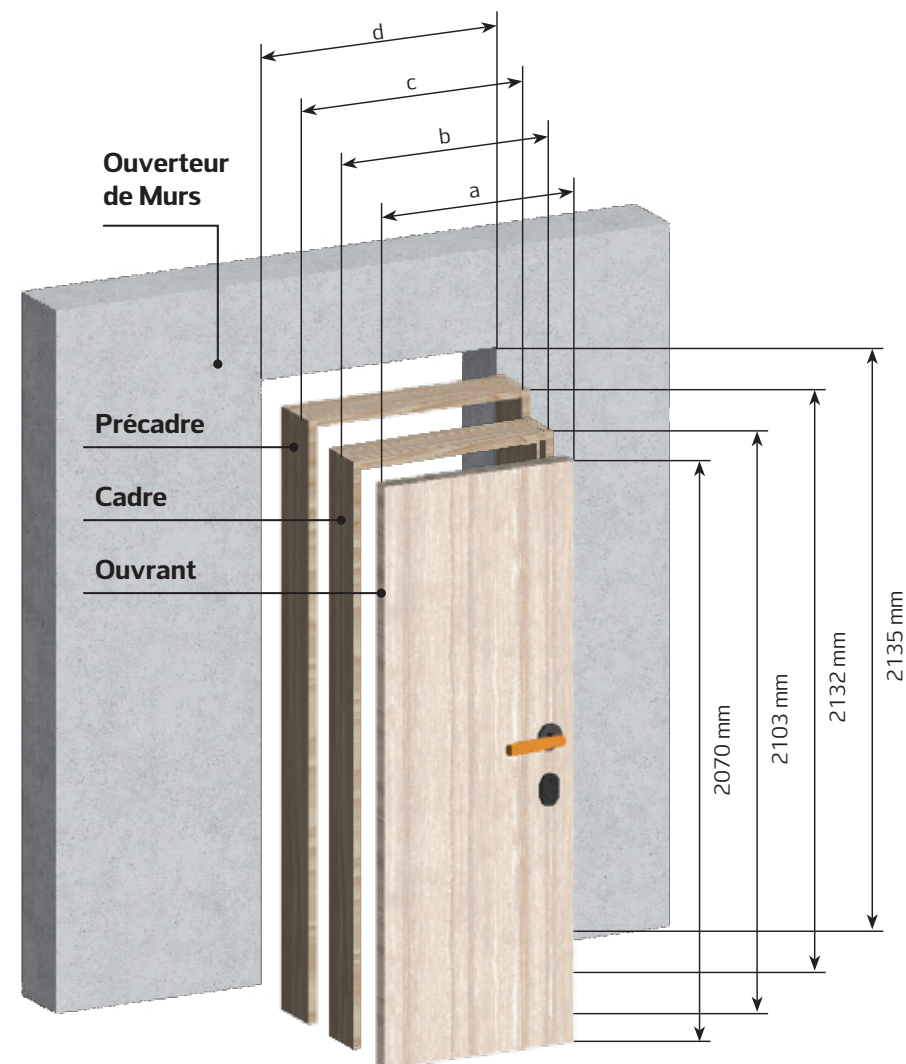
Profondeur	110 mm
Longueur	2132 mm
Largeur	1244 mm / 1344 mm / 1574 mm / 1774 mm / 1674 mm
Epaisseur	25 mm
Matière	100% bois rouge 1er choix

Caractéristiques générales

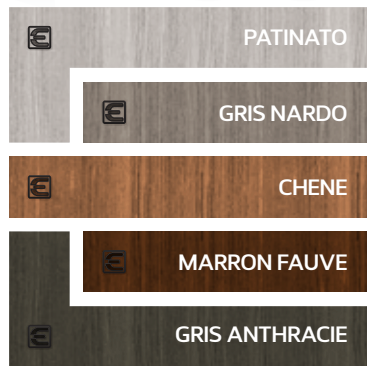
- Option
- L'ouvrant entièrement étanche.
 - Portes prémontées.
 - Accessoire de luxe et qualité supérieure de premier choix.
 - Talon invisible de même couleur que la porte, donne une protection fiable et efficace contre l'eau.
 - Equipé d'un joint de même couleur que la porte pour assurer une qualité supérieure de confort.

EDOOR

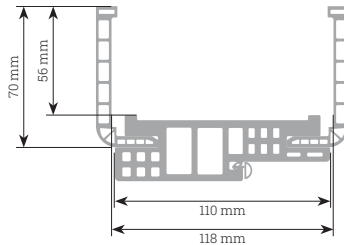
	Porte 830	Porte 730	Double Vantaux
(a) Largeur	830 mm	730 mm	830 / 1130 / 1230 / 1460 / 1560 / 1660 mm
(b) Largeur	886 mm	786 mm	886 / 1190 / 1290 / 1520 / 1720 / 1620 mm
(c) Largeur	940 mm	840 mm	940 / 1244 / 1344 / 1574 / 1774 / 1674 mm
(d) Largeur	950 mm	850 mm	950 / 1254 / 1354 / 1584 / 1784 / 1684 mm



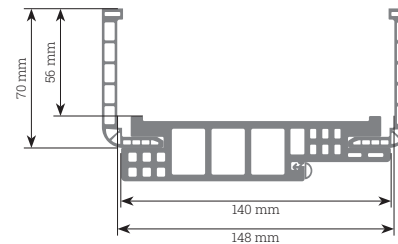

EDOOR



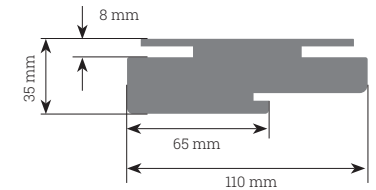
Cadre et couvre joint
en WPC (110)



Cadre & couvre joint
en WPC (140)



Cadre en Bois
Latté (110)

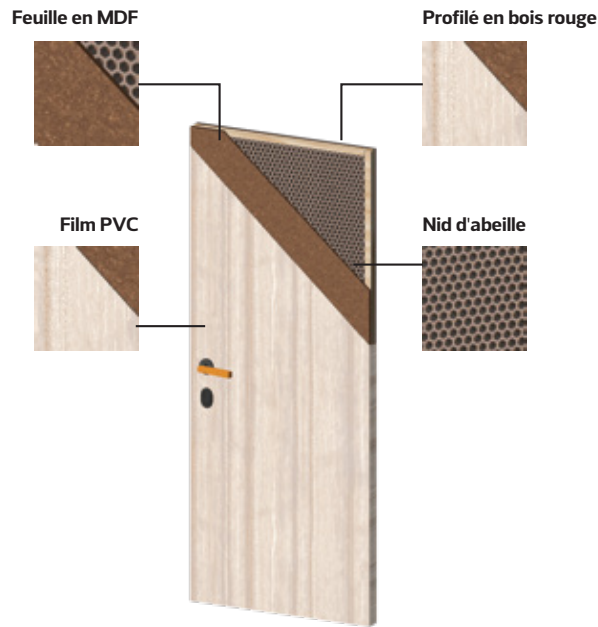


E **DOOR**

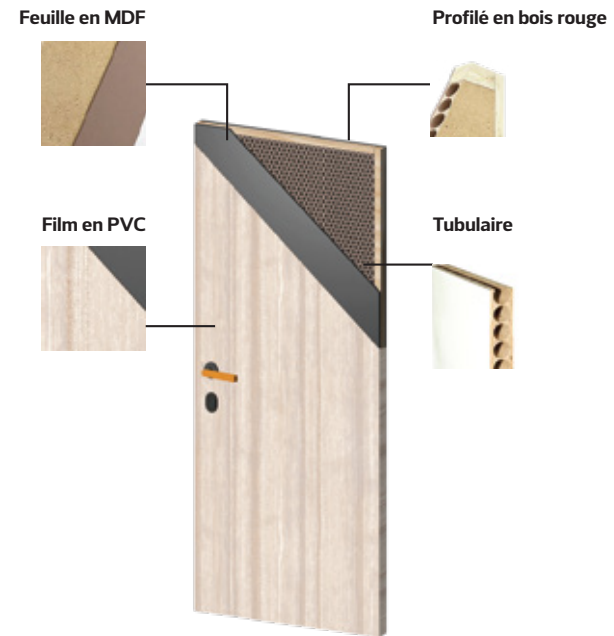
PROFILÉ DE CADRE

FRAME PROFILE

PORTE EN NID D'ABEILLE



PORTE EN TUBULAIRE





ENERGICAL

Beyond Your Dreams

EDOOR

POIGNÉE DE PORTE

DOOR HANDLE

29

f @ y in d Energical

+213 (0) 550 97 96 17

www.energical.com

POIGNÉE DE PORTE

DOOR HANDLE



ENERGICAL

Beyond Your Dreams


SERIE BERMUDA



SERIE ZAVINNA



SERIE ALPHA



SERIE VICTORIA



Sarl Energical

B.P 93 Z.I Garat Ettaam Bounoura 47 014, Ghardaia- Algerie

E-mail: info@energical.com

Tél: +213 (0) 29 27 21 83

Fax: + 213 (0) 29 27 22 04

Mob: +213 (0) 550 97 96 17 +213 (0) 560 51 54 25

Suivez nous

[f](#) [@](#) [v](#) [in](#) [d](#) Energical


www.energical.com



SERIE ZAVINNA



Material	dimension	weight	color
zinc lever on zinc rose	146 mm	695 g	Satin Nickel
			Gold



CONDAMNATION

Material	dimension	weight	color
Zinc rose Alu Knob	50 mm	250 g	Out rose: Satin Nickel Inner rose: chrome plated Wc knob: satin nickel



CANEAU

CLEF

Material	dimension	weight	color
Zinc rose	50 mm	165 g	Satin nickel
			Gold (GP-3)
			Chrome plated



POIGNÉE DE PORTE

DOOR HANDLE

EDOOR



SERIE VICTORIA

Material	dimension	weight	color
Zinc rose Alu Knob	50 mm	125 g	Out rose: Satin Nickel Inner rose: chrome plated Wc knob: satin nickel



CONDAMNATION

Material	dimension	weight	color
Zinc rose	50 mm	90 g	Out rose: Satin Nickel Inner rose: chrome plated Wc knob: satin nickel



CANEAU

CLEF



Material	dimension	weight	color
Alu lever on zinc rose Out rose: Satin Nickel Inner rose: chrome plated	123 mm	365 g	Out rose: Satin Nickel Inner rose: chrome plated




SERIE BERMUDA



Material	dimension	weight	color
Alu lever on zinc rose Out rose: Satin Nickel Inner rose: chrome plated	123 mm	365 g	Satin Nickel-chrome plated Out rose: Satin Nickel Inner rose: chrome plated



Material	dimension	weight	color
Zinc rose Alu Knob	50 mm	150 g	Out rose: Satin Nickel Inner rose: chrome plated Wc knob: satin nickel



Material	dimension	weight	color
zinc rose	50 mm	120 g	Out rose: Satin Nickel Inner rose: chrome plated



ACCESSOIRS DE LUXE

POIGNÉE DE PORTE
DOOR HANDLE

EDOOR



SERIE ALPHA

Material	dimension	weight	color
Zinc rose Alu Knob	50 mm	250 g	Satin nickel
			Gold (GP-3)
			Chrome plated




CONDAMNATION

Material	dimension	weight	color
Zinc rose	50 mm	165 g	Satin nickel
			Gold (GP-3)
			Chrome plated



CANEAU

CLEF



Material	dimension	weight	color
Zinc lever on zinc rose	140 mm	740 g	Chrome plated









Sarl Energical

B.P 93 Z.I Garat Ettaam Bounoura 47 014, Ghardaïa- Algerie

E-mail: info@energical.com

Tél: +213 (0) 29 27 21 83

Fax: + 213 (0) 29 27 22 04

Mob: +213 (0) 550 97 96 17 +213 (0) 560 51 54 25

Suivez nous

[f](#) [@](#) [v](#) [in](#) [d](#) Energical

www.energical.com

